



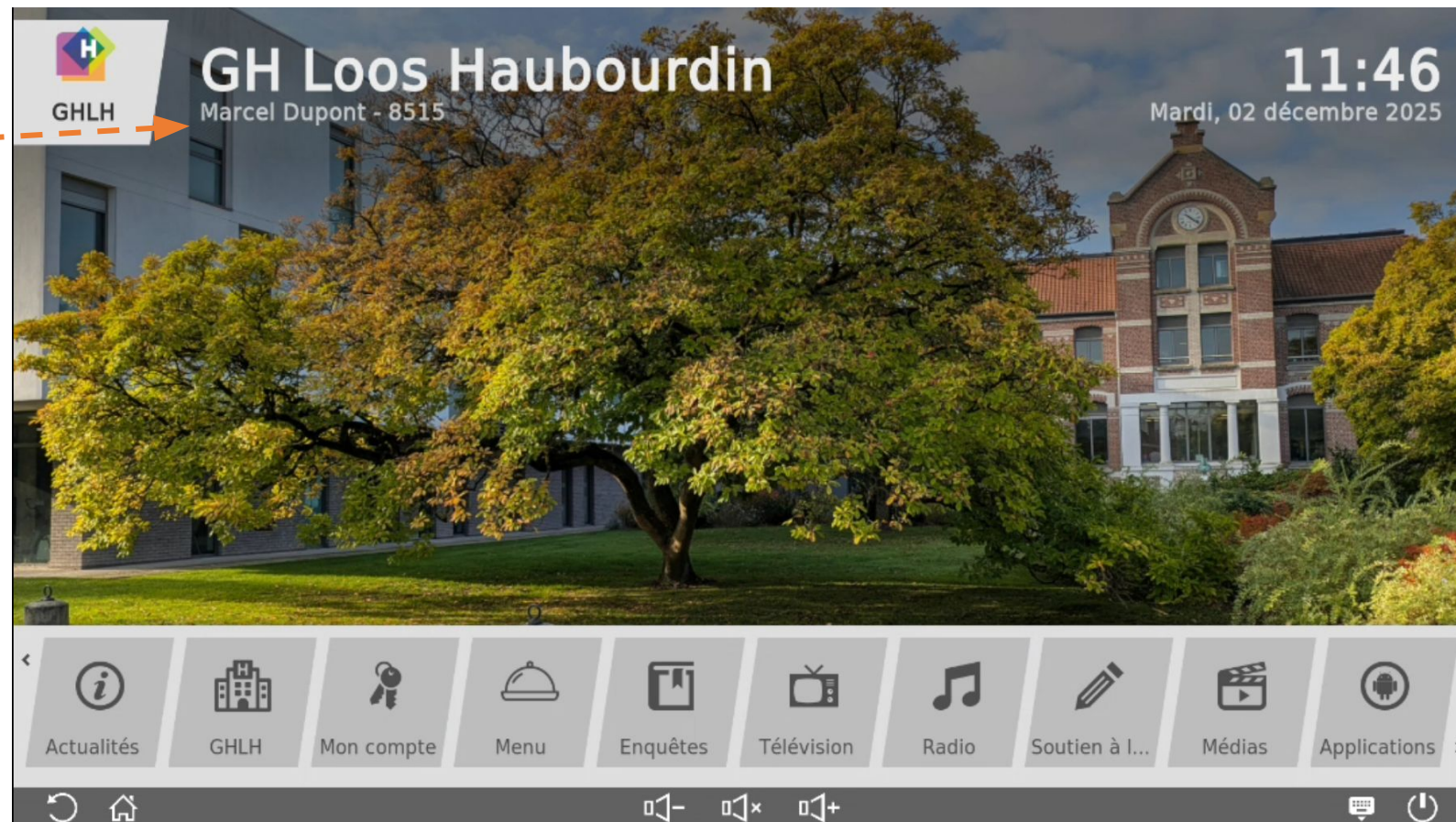
Groupe Hospitalier  
**LOOS HAUBOURDIN**

Dans le bandeau vous trouvez les informations vous concernant :  
numéro d'appel etc.

Le menu principal vous permet  
d'accéder à tous les contenus  
disponibles. Ils sont regroupés par  
thématique.

## VOTRE TERMINAL MULTIMÉDIA, C'EST FACILE !

### LA PAGE D'ACCUEIL



N'hésitez pas à faire glisser votre doigt sur ce menu pour le décaler de droite  
à gauche pour faire apparaître tous les menus





Groupe Hospitalier  
**LOOS HAUBOURDIN**

# VOTRE TERMINAL MULTIMÉDIA, C'EST FACILE !

## LE MENU PRINCIPAL



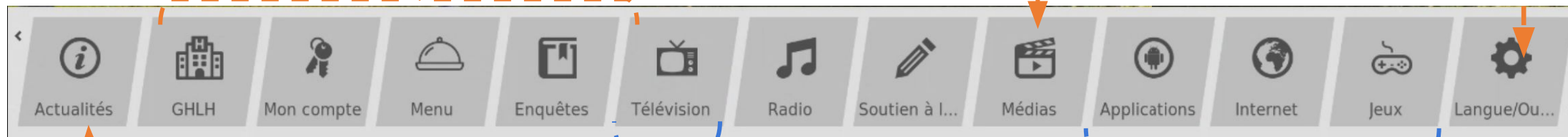
L'établissement vous informe sur votre séjour :

- Prenez connaissance du livret d'accueil
- Découvrez le menu de la semaine
- Accéder aux informations de votre compte (forfaits, historique, etc.)
- Donnez votre avis en répondant aux enquêtes !

Découvrez les ressources  
mises à disposition par  
l'hôpital

Langues et outils :

- ❖ Supprimez vos données personnelles
- ❖ Changez de langue
- ❖ Verrouillez le terminal



L'établissement vous  
informe de ses actualités

**La télévision et les services internet (Applications, Internet et les Jeux) sont payants, renseignez-vous auprès du service d'accueil.**  
La radio est en accès libre.

## LA BARRE DE NAVIGATION





revient sur l'écran précédent



revient sur l'accueil

Régler le volume (faire des appuis successifs)



Le bouton Power  mets en veille



Groupe Hospitalier  
**LOOS HAUBOURDIN**

# VOTRE TERMINAL MULTIMÉDIA, C'EST FACILE !

## LA TÉLÉVISION

Sélectionnez la chaîne que vous souhaitez regarder en cliquant dessus



Le bouton  permet d'activer les sous-titres





Groupe Hospitalier  
**LOOS HAUBOURDIN**

## VOTRE TERMINAL MULTIMÉDIA, C'EST FACILE !

